



CONSTRUIR Y CRECER JUNTOS
GOBIERNO DEL ESTADO DE TLAXCALA 2017-2021

IDC

INSTITUTO
DE CATASTRO

Información Contable

CUENTA PÚBLICA | 2021
ENTIDAD FEDERATIVA DE TLAXCALA

SECTOR PARAESTATAL

Cuenta Pública 2021
Estado de Actividades
Del 01 de enero al 31 de marzo de 2021 y del 01 de enero al 31 de diciembre de 2020
(Pesos)

| | 2021 | 2020 | Concepto | 2021 | 2020 |
|---|------------------|------------------|----------|------------------|------------------|
| INGRESOS Y OTROS BENEFICIOS | | | | | |
| Ingresos de la Gestión | 17 | 46 | | 1,337,129 | 6,499,000 |
| Impuestos | 0 | 0 | | 1,064,148 | 4,585,549 |
| Cuotas y Aportaciones de Seguridad Social | 0 | 0 | | 186,753 | 717,303 |
| Contribuciones de Mejoras | 0 | 0 | | 44,228 | 190,148 |
| Derechos | 0 | 0 | | 0 | 0 |
| Productos de Tipo Comerci. | 17 | 46 | | 0 | 0 |
| Aprovisionamientos de Tipo Comerci. | 0 | 0 | | 0 | 0 |
| Ingresos por Venta de Bienes y Servicios | 0 | 0 | | 0 | 0 |
| Ingresos no Comprendidos en las Previsiones de la Ley de | 0 | 0 | | 0 | 0 |
| Ingresos Cuadrados en Ejercicios Fiscales Anteriores | 0 | 0 | | 0 | 0 |
| Perdientes de Liquidación y Pago | 0 | 0 | | 0 | 0 |
| Participaciones, Aportaciones, Transferencias, | 1,430,104 | 6,189,116 | | 0 | 0 |
| Asignaciones, Subsidios y Otras Ayudas | | | | | |
| Participaciones y Aportaciones | 0 | 0 | | 0 | 0 |
| Transferencias, Asignaciones, Subsidios y Otras Ayudas | 1,430,104 | 6,189,116 | | 0 | 0 |
| Otros Ingresos y Beneficios | 0 | 0 | | 0 | 0 |
| Ingresos Financieros | 0 | 0 | | 0 | 0 |
| Incremento por Variación de Inventarios | 0 | 0 | | 0 | 0 |
| Disminución del Efectivo de Estimaciones por Pérdida o | 0 | 0 | | 0 | 0 |
| Deficit o Obsolescencia | 0 | 0 | | 0 | 0 |
| Disminución del Efectivo de Provisiones | 0 | 0 | | 0 | 0 |
| Otros Ingresos y Beneficios Varios | 0 | 0 | | 0 | 0 |
| Total de Ingresos y Otros Beneficios | 1,430,104 | 6,189,116 | | 1,337,129 | 6,499,000 |
| GASTOS Y OTRAS PÉRDIDAS | | | | | |
| Gastos de Funcionamiento | 1,064,148 | 4,585,549 | | 1,064,148 | 4,585,549 |
| Servicios Personales | 0 | 0 | | 186,753 | 717,303 |
| Materiales y Suministros | 0 | 0 | | 44,228 | 190,148 |
| Servicios Generales | 0 | 0 | | 0 | 0 |
| Transferencias, Asignaciones, Subsidios y Otras Ayudas | 46 | 190,148 | | 0 | 0 |
| Transferencias Internas y Asignaciones al Sector Público | 0 | 0 | | 0 | 0 |
| Transferencias al Resto del Sector Público | 0 | 0 | | 0 | 0 |
| Subsidios y Subvenciones | 0 | 0 | | 0 | 0 |
| Ayudas Sociales | 0 | 0 | | 0 | 0 |
| Pensiones y Jubilaciones | 0 | 0 | | 0 | 0 |
| Transferencias e Fidelcomisos, Mandatos y Contratos Anticipo | 0 | 0 | | 0 | 0 |
| Transferencias a la Seguridad Social | 0 | 0 | | 0 | 0 |
| Donativos | 0 | 0 | | 0 | 0 |
| Transferencias al Exterior | 0 | 0 | | 0 | 0 |
| Participaciones y Aportaciones | 0 | 0 | | 0 | 0 |
| Participaciones | 0 | 0 | | 0 | 0 |
| Aportaciones | 0 | 0 | | 0 | 0 |
| Convenios | 0 | 0 | | 0 | 0 |
| Intereses, Comisiones y Otros Gastos de la Deuda Pública | 0 | 0 | | 0 | 0 |
| Intereses de la Deuda Pública | 0 | 0 | | 0 | 0 |
| Comisiones de la Deuda Pública | 0 | 0 | | 0 | 0 |
| Gastos de la Deuda Pública | 0 | 0 | | 0 | 0 |
| Costo por Coberturas | 0 | 0 | | 0 | 0 |
| Apoyos Financieros | 0 | 0 | | 0 | 0 |
| Otros Gastos y Pérdidas Extraordinarias | 0 | 0 | | 0 | 0 |
| Estimaciones, Depreciaciones, Deterioros, Obsolescencia y | 0 | 0 | | 0 | 0 |
| Provisiones | 0 | 0 | | 0 | 0 |
| Disminución de Inventarios | 0 | 0 | | 0 | 0 |
| Aumento por Insuficiencia de Estimaciones por Pérdida o Deficitario y | 0 | 0 | | 0 | 0 |
| Obsolescencia | 0 | 0 | | 0 | 0 |
| Aumento por Insuficiencia de Provisiones | 0 | 0 | | 0 | 0 |
| Otros Gastos | 0 | 0 | | 0 | 0 |
| Inversión Pública | 0 | 0 | | 0 | 0 |
| Inversión Pública no Capitalizable | 0 | 0 | | 0 | 0 |
| Total de Gastos y Otras Pérdidas | 1,064,148 | 4,585,549 | | 1,064,148 | 4,585,549 |
| Resultados del Ejercicio (Ahorros/Desahorro) | 366,056 | 1,603,567 | | 292,982 | 1,913,451 |

Bajo protesta de decir verdad declaramos que los Estados Financieros y sus Notas son razonablemente correctos y responsabilidad del emisor.


 C. P. María Quirós Zamora Rodríguez
 Directora General del IDC


 José Osvaldo Coronado Jaramillo
 Jefe de Departamento Administrativo del IDC

Cuenta Pública 2021
Estado de Situación Financiera
Al 31 de marzo de 2021 y al 31 de diciembre de 2020
(Pesos)

Ente Público:

Instituto de Catastro del Estado de Tlaxcala

| | Año | | | Año | |
|---|-------------------|-------------------|---|-------------------|-------------------|
| CONCEPTO | 2021 | 2020 | CONCEPTO | 2021 | 2020 |
| ACTIVO | | | PASIVO | | |
| Activo Circulante | | | Pasivo Circulante | | |
| Efectivo y Equivalentes | 673,789 | 653,214 | Cuentas por Pagar a Corto Plazo | 0 | 0 |
| Derechos a Recibir Efectivo o Equivalentes | 0 | 0 | Documentos por Pagar a Corto Plazo | 0 | 0 |
| Derechos a Recibir Bienes o Servicios | 0 | 0 | Porción a Corto Plazo de la Deuda Pública a Largo Plazo | 0 | 0 |
| Inventarios | 0 | 0 | Títulos y Valores a Corto Plazo | 0 | 0 |
| Almacenes | 0 | 0 | Pasivos Diferidos a Corto Plazo | 0 | 0 |
| Estimación por Pérdida o Deterioro de Activos Circulantes | 0 | 0 | Fondos y Bienes de Terceros en Garantía y Administración a Corto Plazo | 0 | 0 |
| Otros Activos Circulantes | 0 | 0 | Provisiones a Corto Plazo | 0 | 0 |
| Total de Activos Circulantes | 673,789 | 653,214 | Otros Pasivos a Corto Plazo | 0 | 0 |
| Activo No Circulante | | | Total de Pasivos Circulantes | 0 | 0 |
| Inversiones Financieras a Largo Plazo | 0 | 0 | Pasivo No Circulante | | |
| Derechos a Recibir Efectivo o Equivalentes a Largo Plazo | 0 | 0 | Cuentas por Pagar a Largo Plazo | 0 | 0 |
| Bienes Inmuebles, Infraestructura y Construcciones en Proceso | 0 | 0 | Documentos por Pagar a Largo Plazo | 0 | 0 |
| Bienes Muebles | 10,611,009 | 10,390,208 | Deuda Pública a Largo Plazo | 0 | 0 |
| Activos Intangibles | 0 | 0 | Pasivos Diferidos a Largo Plazo | 0 | 0 |
| Depreciación, Deterioro y Amortización Acumulada de Bienes | 0 | 0 | Fondos y Bienes de Terceros en Garantía y Administración a Largo Plazo | 0 | 0 |
| Activos Diferidos | 0 | 0 | Provisiones a Largo Plazo | 0 | 0 |
| Estimación por Pérdida o Deterioro de Activos No Circulantes | 0 | 0 | Total de Pasivos No Circulantes | 0 | 0 |
| Otros Activos no Circulantes | 0 | 0 | Total del Pasivo | 0 | 0 |
| Total de Activos No Circulantes | 10,611,009 | 10,390,208 | HACIENDA PÚBLICA/PATRIMONIO | | |
| Total del Activo | 11,284,778 | 11,053,420 | Hacienda Pública/Patrimonio Contributivo | 0 | 0 |
| | | | Aportaciones | 0 | 0 |
| | | | Donaciones de Capital | 0 | 0 |
| | | | Actualización de la Hacienda Pública / Patrimonio | 0 | 0 |
| | | | Hacienda Pública/Patrimonio Generado | 11,284,778 | 11,053,420 |
| | | | Resultados del Ejercicio (Ahorro / Desahorro) | 263,392 | 609,162 |
| | | | Resultados de Ejercicios Anteriores | 478,476 | 55,150 |
| | | | Reservas | 0 | 0 |
| | | | Reservas | 0 | 0 |
| | | | Rectificaciones de Resultados de Ejercicios Anteriores | 10,514,907 | 10,309,102 |
| | | | Exceso o Insuficiencia en la Actualización de la Hacienda Pública/Patrimonio | 0 | 0 |
| | | | Resultado por Percepción Monetaria | 0 | 0 |
| | | | Resultado por Tenencia de Activos no Monetarios | 0 | 0 |
| | | | Total Hacienda Pública/Patrimonio | 11,284,778 | 11,053,420 |
| | | | Total del Pasivo / Hacienda Pública / Patrimonio | 11,284,778 | 11,053,420 |

Bajo protesta de decir verdad declaramos que los Estados Financieros y sus datos son razonablemente correctos y responsabilidad del emisor.


C.P. María Guadalupe Zamora Rodríguez
Coordinadora General del IDC


Jefe de Departamento Administrativo del IDC

SECTOR PARAESTATAL

Cuenta Pública 2021
Estado de Cambios en la Situación Financiera
Al 31 de marzo de 2021 y al 31 de diciembre de 2020
(Pesos)

Ente Público:

Instituto de Catastro del Estado de Tlaxcala

| Concepto | Origen | Aplicación | Concepto | Origen | Aplicación |
|--|----------|----------------|---|----------------|----------------|
| ACTIVO | 0 | 231,368 | PASIVO | 0 | 0 |
| Activo Circulante | 0 | 10,668 | Pasivo Circulante | 0 | 0 |
| Efectivo y Equivalentes | 0 | 10,555 | Cuentas por Pagar a Corto Plazo | 0 | 0 |
| Derechos a Recibir Efectivo o Equivalentes | 0 | 0 | Documentos por Pagar a Corto Plazo | 0 | 0 |
| Derechos a Recibir Bienes o Servicios | 0 | 0 | Porción a Corto Plazo de la Deuda Pública a Largo Plazo | 0 | 0 |
| Inventarios | 0 | 0 | Títulos y Valores a Corto Plazo | 0 | 0 |
| Almacenes | 0 | 0 | Pasivos Diferidos a Corto Plazo | 0 | 0 |
| Estimación por Pérdida o Deterioro de Activos Circulantes | 0 | 0 | Fondos y Bienes de Terceros en Garantía y/o Administración a Corto Plazo | 0 | 0 |
| Otros Activos Circulantes | 0 | 0 | Provisiones a Corto Plazo | 0 | 0 |
| Activo No Circulante | 0 | 220,803 | Otros Pasivos a Corto Plazo | 0 | 0 |
| Inversiones Financieras a Largo Plazo | 0 | 0 | Pasivo No Circulante | 0 | 0 |
| Derechos a Recibir Efectivo o Equivalentes a Largo Plazo | 0 | 0 | Cuentas por Pagar a Largo Plazo | 0 | 0 |
| Bienes Inmuebles, Infraestructura y Construcciones en | 0 | 0 | Documentos por Pagar a Largo Plazo | 0 | 0 |
| Bienes Muebles | 0 | 220,803 | Deuda Pública a Largo Plazo | 0 | 0 |
| Activos Intangibles | 0 | 0 | Pasivos Diferidos a Largo Plazo | 0 | 0 |
| Depreciación, Deterioro y Amortización Acumulada de Bienes | 0 | 0 | Fondos y Bienes de Terceros en Garantía y/o en Administración a Largo Plazo | 0 | 0 |
| Activos Diferidos | 0 | 0 | Provisiones a Largo Plazo | 0 | 0 |
| Estimación por Pérdida o Deterioro de Activos no Circulantes | 0 | 0 | HACIENDA PÚBLICA/ PATRIMONIO | 627,128 | 396,770 |
| Otros Activos no Circulantes | 0 | 0 | Hacienda Pública/Patrimonio Contribuido | 0 | 0 |
| | | | Aportaciones | 0 | 0 |
| | | | Donaciones de Capital | 0 | 0 |
| | | | Actualización de la Hacienda Pública / Patrimonio | 0 | 0 |
| | | | Hacienda Pública/Patrimonio Generado | 627,128 | 396,770 |
| | | | Resultados del Ejercicio (Ahorro / Desahorro) | 0 | 396,770 |
| | | | Resultados de Ejercicios Anteriores | 42,323 | 0 |
| | | | Revalúos | 0 | 0 |
| | | | Reservas | 0 | 0 |
| | | | Rectificaciones de Resultados de Ejercicios Anteriores | 205,805 | 0 |
| | | | Exceso o Insuficiencia en la Actualización de la Hacienda Pública/Patrimonio | 0 | 0 |
| | | | Resultado por Posición Monetaria | 0 | 0 |
| | | | Resultado por Tenencia de Activos no Monetarios | 0 | 0 |

Bajo protesta de decir verdad declaramos que los Estados Financieros y sus Notas son razonablemente correctos y responsabilidad del emisor


C.P. María Guadalupe Zamora Rodríguez
Director General del IDC



MACIE Rosalinde Cbruna Jaram Illo
Jefe de Departamento Administrativo del IDC


Cuenta Pública 2021
Estado Analítico del Activo
Del 01 de enero al 31 de marzo de 2021
(Pesos)

Ente Público: Instituto de Catastro del Estado de Tlaxcala

| Concepto | Saldo Inicial | Cargos del Periodo | Abonos del Periodo | Saldo Final | Variación del Periodo |
|---|-------------------|--------------------|--------------------|-------------------|-----------------------|
| | 1 | 2 | 3 | 4 = (1+2-3) | (4-1) |
| ACTIVO | 11,053,420 | 758,024 | 626,666 | 11,284,778 | 231,358 |
| Activo Circulante | 663,214 | 537,221 | 526,666 | 673,769 | 10,555 |
| Efectivo y Equivalentes | 663,214 | 523,191 | 512,636 | 673,769 | 10,555 |
| Derechos a Recibir Efectivo o Equivalentes | 0 | 14,030 | 14,030 | 0 | 0 |
| Derechos a Recibir Bienes o Servicios | 0 | 0 | 0 | 0 | 0 |
| Inventarios | 0 | 0 | 0 | 0 | 0 |
| Almacenes | 0 | 0 | 0 | 0 | 0 |
| Estimación por Pérdida o Deterioro de Activos Circulantes | 0 | 0 | 0 | 0 | 0 |
| Otros Activos Circulantes | 0 | 0 | 0 | 0 | 0 |
| Activo No Circulante | 10,390,206 | 220,803 | 0 | 10,611,009 | 220,803 |
| Inversiones Financieras a Largo Plazo | 0 | 0 | 0 | 0 | 0 |
| Derechos a Recibir Efectivo o Equivalentes a Largo Plazo | 0 | 0 | 0 | 0 | 0 |
| Bienes Inmuebles, Infraestructura y Construcciones en Proceso | 0 | 0 | 0 | 0 | 0 |
| Bienes Muebles | 10,390,206 | 220,803 | 0 | 10,611,009 | 220,803 |
| Activos Intangibles | 0 | 0 | 0 | 0 | 0 |
| Depreciación, Deterioro y Amortización Acumulada de Bienes | 0 | 0 | 0 | 0 | 0 |
| Activos Diferidos | 0 | 0 | 0 | 0 | 0 |
| Estimación por Pérdida o Deterioro de Activos no Circulantes | 0 | 0 | 0 | 0 | 0 |
| Otros Activos no Circulantes | 0 | 0 | 0 | 0 | 0 |

Bajo protesta de decir verdad declaramos que los Estados Financieros y sus Notas son razonablemente correctos y responsabilidad del emisor


C.P. María Guadalupe Zamora Rodríguez
Director General del IDC


MRS. E. Josefina Corona Jaramillo
Jefe de Departamento Administrativo del IDC

SECTOR PARAESTATAL

**Cuenta Pública 2021
Estado Analítico de la Deuda y Otros Pasivos
Del 1 de enero al 31 de marzo de 2021
(Pesos)**

Ente Público: Instituto de Catastro del Estado de Tlaxcala

| Denominación de las Deudas | Moneda de Contratación | Institución o País Acreedor | Saldo Inicial del Periodo | Saldo Final del Periodo |
|--|------------------------|-----------------------------|---------------------------|-------------------------|
| DEUDA PÚBLICA | | | | |
| Corto Plazo | | | | |
| Deuda Interna | | | 0 | 0 |
| Instituciones de Crédito | | | 0 | 0 |
| Títulos y Valores | | | 0 | 0 |
| Arrendamientos Financieros | | | 0 | 0 |
| Deuda Externa | | | 0 | 0 |
| Organismos Financieros Internacionales | | | 0 | 0 |
| Deuda Bilateral | | | 0 | 0 |
| Títulos y Valores | | | 0 | 0 |
| Arrendamientos Financieros | | | 0 | 0 |
| Subtotal a Corto Plazo | | | 0 | 0 |
| Largo Plazo | | | | |
| Deuda Interna | | | 0 | 0 |
| Instituciones de Crédito | | | 0 | 0 |
| Títulos y Valores | | | 0 | 0 |
| Arrendamientos Financieros | | | 0 | 0 |
| Deuda Externa | | | 0 | 0 |
| Organismos Financieros Internacionales | | | 0 | 0 |
| Deuda Bilateral | | | 0 | 0 |
| Títulos y Valores | | | 0 | 0 |
| Arrendamientos Financieros | | | 0 | 0 |
| Subtotal a Largo Plazo | | | 0 | 0 |
| Otros Pasivos | | | 0 | 0 |
| Total Deuda y Otros Pasivos | Peso | México | 0 | 0 |

Bajo protesta de decir verdad declaramos que los Estados Financieros y sus Notas son razonablemente correctos y responsabilidad del emisor


 C.P. María Guadalupe Zamora Rodríguez
 Director General del IDC


 MAGIE. Joseline Corona Jaramillo
 Jefe de Departamento Administrativo del IDC


Cuenta Pública 2021
Estado de Variación en la Hacienda Pública
Del 01 de enero al 31 de marzo de 2021 y del 01 de enero al 31 de diciembre de 2020
(pesos)


Ente Público:

Instituto de Catastro del Estado de Tlaxcala

| Concepto | Hacienda Pública/Patrimonio Contribuido | Hacienda Pública/Patrimonio Generado de Ejercicios Anteriores | Hacienda Pública/Patrimonio Generado del Ejercicio | Exceso o Insuficiencia en la Actualización de la Hacienda Pública/Patrimonio | TOTAL |
|---|---|---|--|--|------------|
| Hacienda Pública/Patrimonio Contribuido Neto 2020 | 0 | 0 | 0 | 0 | 0 |
| Aportaciones | 0 | 0 | 0 | 0 | 0 |
| Donaciones de Capital | 0 | 0 | 0 | 0 | 0 |
| Actualización de la Hacienda Pública/Patrimonio | 0 | 0 | 0 | 0 | 0 |
| Hacienda Pública/Patrimonio Generado Neto 2020 | 0 | 10,364,268 | 889,162 | 0 | 11,063,420 |
| Resultados del Ejercicio (Ahorro/Desahorro) | 0 | 0 | 889,162 | 0 | 889,162 |
| Resultados de Ejercicios Anteriores | 0 | 55,156 | 0 | 0 | 55,156 |
| Revalúos | 0 | 0 | 0 | 0 | 0 |
| Reservas | 0 | 0 | 0 | 0 | 0 |
| Rectificaciones de Resultados de Ejercicios Anteriores | 0 | 10,309,102 | 0 | 0 | 10,309,102 |
| Exceso o Insuficiencia en la Actualización de la Hacienda Pública/Patrimonio Neto 2020 | | | | 0 | 0 |
| Resultados por Posición Monetaria | | | | 0 | 0 |
| Resultado por Tenencia de Activos Monetarios | | | | 0 | 0 |
| Hacienda Pública/Patrimonio Neto Final del Ejercicio 2020 | 0 | 10,364,268 | 889,162 | 0 | 11,063,420 |
| Cambios en la Hacienda Pública/Patrimonio Neto del Ejercicio 2021 | 0 | 0 | 0 | 0 | 0 |
| Aportaciones | 0 | 0 | 0 | 0 | 0 |
| Donaciones de Capital | 0 | 0 | 0 | 0 | 0 |
| Actualización de la Hacienda Pública/Patrimonio | 0 | 0 | 0 | 0 | 0 |
| Variaciones de la Hacienda Pública/Patrimonio Neto del Ejercicio 2021 | 0 | 421,323 | -189,966 | 0 | 231,358 |
| Resultados del Ejercicio (Ahorro/Desahorro) | 0 | 0 | 293,392 | 0 | 293,392 |
| Resultados de Ejercicios Anteriores | 0 | 421,323 | -689,162 | 0 | -267,839 |
| Revalúos | 0 | 0 | 0 | 0 | 0 |
| Reservas | 0 | 0 | 0 | 0 | 0 |
| Rectificaciones de resultados de Ejercicios Anteriores | 0 | 0 | 205,805 | 0 | 205,805 |
| Cambios en el Exceso o Insuficiencia en la Actualización de la Hacienda Pública/Patrimonio Neto 2021 | | | | 0 | 0 |
| Resultados por Posición Monetaria | | | | 0 | 0 |
| Resultado por Tenencia de Activos Monetarios | | | | 0 | 0 |
| Hacienda Pública/Patrimonio Neto Final 2021 | 0 | 10,786,591 | 499,197 | 0 | 11,284,778 |

Bajo protesta de decir verdad declaramos que los Estados Financieros y sus Notas son razonablemente correctos y responsabilidad del emisor


C.P. María Guadalupe Zamora Rodríguez
Director General del IDC


M.A.B.E. Josefina Corona Jaramillo
Jefa de Departamento Administrativo del IDC

SECTOR PARAESTATAL

Cuenta Pública 2021
Estado de Flujos de Efectivo
Del 01 de enero al 31 de marzo de 2021 y del 01 de enero al 31 de diciembre de 2020
(Pesos)

Ente Público:

Instituto de Catastro del Estado de Tlaxcala

| Concepto | 2021 | 2020 | Concepto | 2021 | 2020 |
|--|----------------|------------------|--|----------------|----------------|
| Flujos de Efectivo de las Actividades de Operación | | | Flujos de Efectivo de las Actividades de Inversión | | |
| Origen | 622,839 | 1,586,169 | Origen | 0 | 0 |
| Impuestos | 0 | 0 | Bienes Inmuebles, Infraestructura y Construcciones en Proceso | 0 | 0 |
| Cuotas y Aportaciones de Seguridad Social | 0 | 0 | Bienes Muebles | 0 | 0 |
| Contribuciones de mejoras | 0 | 0 | Otros Orígenes de Inversión | 0 | 0 |
| Derechos | 0 | 0 | Aplicación | 14,998 | 27,000 |
| Productos de Tipo Corriente | 17 | 46 | Bienes Inmuebles, Infraestructura y Construcciones en Proceso | 0 | 0 |
| Aprovechamientos de Tipo Corriente | 0 | 0 | Bienes Muebles | 14,998 | 27,000 |
| Ingresos por Venta de Bienes y Servicios | 0 | 0 | Otras Aplicaciones de Inversión | 0 | 0 |
| Ingresos no Comprendidos en las Fracciones de la Ley de Ingresos Causados en Ejercicios Fiscales Anteriores Pendientes de Liquidación o Pago | 0 | 0 | Flujos Netos de Efectivo por Actividades de Inversión | -14,998 | -27,000 |
| Participaciones y Aportaciones | 0 | 0 | | | |
| Transferencias, Asignaciones y Subsidios y Otras ayudas | 522,822 | 1,586,113 | Flujo de Efectivo de las Actividades de Financiamiento | | |
| Otros Orígenes de Operación | 0 | 0 | Origen | 0 | 0 |
| Aplicación | 487,288 | 1,286,493 | Endeudamiento Neto | 0 | 0 |
| Servicios Personales | 11,437 | 163,288 | Interno | 0 | 0 |
| Materiales y Suministros | 198,753 | 717,303 | Externo | 0 | 0 |
| Servicios Generales | 19,257 | 116,407 | Otros Orígenes de Financiamiento | 0 | 0 |
| Transferencias Internas y Asignaciones al Sector Público | 0 | 0 | Aplicación | 0 | 0 |
| Transferencias al resto del Sector Público | 0 | 0 | Servicios de la Deuda | 0 | 0 |
| Subsidios y Subvenciones | 0 | 0 | Interno | 0 | 0 |
| Ayudas Sociales | 0 | 0 | Externo | 0 | 0 |
| Pensiones y Jubilaciones | 0 | 0 | Otras Aplicaciones de Financiamiento | 0 | 0 |
| Transferencias a Fideicomisos, Mandatos y Contratos Análogos | 0 | 0 | Flujos netos de Efectivo por Actividades de Financiamiento | 0 | 0 |
| Transferencias a la Seguridad Social | 0 | 0 | | | |
| Donativos | 0 | 0 | Incremento/Disminución Neta en el Efectivo y Equivalentes al Efectivo | 10,566 | 372,668 |
| Transferencias al Exterior | 0 | 0 | | | |
| Participaciones | 0 | 0 | Efectivo y Equivalentes al Efectivo al inicio del Ejercicio | 663,214 | 290,548 |
| Aportaciones | 0 | 0 | Efectivo y Equivalentes al Efectivo al final del Ejercicio | 673,780 | 663,214 |
| Convenios | 0 | 0 | | | |
| Otras Aplicaciones de Operación | 287,839 | 289,495 | | | |
| Flujos Netos de Efectivo por Actividades de Operación | 26,553 | 389,666 | | | |

Bajo protesta de decir verdad declaramos que los Estados Financieros y sus Notas son razonablemente correctos y responsabilidad del emisor.


C.P. María Guadalupe Zamora Rodríguez
Directora General del IDC


Mónica Rocío Corona Jaramilla
Jefe de Departamento Administrativo del IDC

Informe de Pasivos Contingentes

Por política y operatividad del Instituto de Catastro al 31 de marzo del Ejercicio Fiscal 2021, no cuenta con saldos en Pasivos Contingentes, ya que se trata de un ente descentralizado tal y como lo establece el Decreto de Creación, sin embargo cabe la posibilidad que se presente alguna situación de esta naturaleza, misma que será reconocida e informada en los Estados Financieros en el momento en que nazca dicha probabilidad.


C.P. María Guadalupe Zamora Rodríguez
Director General del I.D.C.
Autorizó


MAGLE. Joseline Corona Jaramillo
Jefe de Departamento Administrativo del I.D.C.
Elaboró

NOTAS A LOS ESTADOS FINANCIEROS

a) NOTAS DE DESGLOSE

I) NOTAS AL ESTADO DE SITUACIÓN FINANCIERA

Activo

Efectivo y Equivalentes

1. El saldo por \$673,769.00 corresponde a transferencias recibidas por ministración de recursos y productos financieros.

Derechos a recibir Efectivo y Equivalentes y Bienes o Servicios a Recibir

2. Se informa que el IDC al 31 de marzo no cuenta con Derechos a recibir efectivo y Equivalentes y Bienes y Servicios a Recibir.

Bienes Disponibles para su Transformación o Consumo (inventarios)

4. No existen bienes disponibles para su transformación, por lo que no aplica revelar información alguna.
5. No se tiene la cuenta de Almacén.

Inversiones Financieras

6. No se cuenta con Inversiones financieras, por lo que no aplica.
7. No aplica presentar información de las inversiones financieras, ni saldos de las participaciones y aportaciones de capital.

Bienes Muebles, Inmuebles e Intangibles

8. El rubro de Bienes Muebles se integra de la siguiente manera:

| | |
|---------------------------------------|------------------------|
| Equipo de transporte | 474,200.00 |
| Equipo de cómputo | 8,058,916.00 |
| Otros mobiliarios y equipos de admón. | 521,063.00 |
| Muebles de oficina y estantería | 324,387.00 |
| Equipos de generación eléctrica | 334,430.00 |
| Equipos de comunicación | 889,719.00 |
| Otros equipos | 8,294.00 |
| Total | \$10,611,009.00 |

La cuenta de activo fijo del Instituto de Catastro al 31 de marzo de 2021 fue modificada debido a las siguiente situación:

- Alta de bienes por la cantidad de : \$220,803.00

Dando así un total de activo circulante por la cantidad de \$10,611,009.00

A la fecha de los estados financieros, no se ha calculado depreciación de bienes muebles, toda vez que se está llevando a cabo la implementación del Módulo de bienes patrimoniales de acuerdo a las indicaciones establecidas por la Dirección de Contabilidad Gubernamental, se estima llevar a cabo este proceso en acompañamiento de la Dirección de Contabilidad Gubernamental.

De manera general, los bienes muebles se encuentran en buen y regular estado.

No se cuenta con bienes inmuebles.

Estimaciones y Deterioros

10. No se han elaborado estimaciones ni deterioros.

Otros Activos

11. No se tienen cuentas de Otros activos.

Pasivo

1. No se tienen registrados pasivos al 31 de marzo de 2021.

II) NOTAS AL ESTADO DE ACTIVIDADES

1. Ingresos de Gestión

Se registraron ingresos al 31 de marzo de 2021 de la siguiente manera:

| CONCEPTO | PRESUPUESTAL | FINANCIERO | TOTAL |
|--|-----------------------|---------------------|-----------------------|
| Transferencias (Ministración de gasto operativo). | 0.00 | 284,350.00 | \$284,350.00 |
| Transferencias (Gasto médico). | 0.00 | 93,472.00 | \$93,472.00 |
| Transferencias (Cargos por concepto de Nómina y seguro de vida). | 1,082,711.00 | 0.00 | \$1,082,711.00 |
| Transferencias (Cargos por concepto de Impuesto sobre Nómina). | 24,971.00 | 0.00 | \$24,971.00 |
| Ampliación presupuestal | 0.00 | 145,000.00 | \$145,000.00 |
| Productos financieros. | 0.00 | 17.00 | \$17.00 |
| Total | \$1,107,682.00 | \$522,839.00 | 1,630,521.00 |

Ingresos por concepto de transferencias que incluye tanto cargos presupuestales (Registro de nómina, e impuesto sobre nóminas) por el importe de \$1,107,682.00, como financieros (ministración de recursos de gasto operativo y ampliación presupuestal) por la cantidad de \$522,839.00, dando un total de transferencias efectuadas por la Secretaría de Planeación y Finanzas de \$1,630,504.00

1. Productos financieros por la cantidad de \$17.00.

Un total de ingresos (incluye transferencias y productos financieros) por el importe de \$1,630,521.00

SECTOR PARAESTATAL

2. Gastos y Otras Pérdidas:

Se registraron gastos de la siguiente manera:

| CAPÍTULO | PRESUPUESTAL | FINANCIERO | TOTAL |
|--------------------------|-----------------------|---------------------|-----------------------|
| Servicios personales | \$1,082,711.00 | \$11,437.00 | \$1,094,148.00 |
| Materiales y Suministros | 0.00 | 198,753.00 | 198,753.00 |
| Servicios Generales | 24,971.00 | 19,257.00 | 44,228.00 |
| Total | \$1,107,682.00 | \$229,447.00 | \$1,337,129.00 |

1. Gastos por concepto de Servicios Personales ascienden a \$1,094,148.00 mismos que incluyen cargos presupuestales por la S.P. y F. conforme al Acuerdo por el que se establecen las bases para la administración de la nómina y el cumplimiento de las obligaciones fiscales federales y estatales del ITJ, ITC, ITPCD, IDC y FOMTLAX, por remuneraciones al personal de carácter permanente por \$883,408.00 remuneraciones provisionadas (devengos) por parte de la Dirección de Presupuesto durante el trimestre por la cantidad de \$199,303.00 siendo las percepciones siguientes: aguinaldo, prima vacacional, bono anual y despensa especial de fin de año, así como otras prestaciones y aportaciones a pensiones, dando un total por concepto de nómina de \$1,082,711.00; y financieros por la cantidad de \$11,437.00 por pago de servicio de gasto médico.
2. Materiales y suministros se registraron erogaciones financieras por \$198,753.00
3. Servicios Generales se registraron erogaciones por \$44,228.00, incluye cargo presupuestal por concepto de impuesto sobre nómina por la cantidad de \$24,971.00 y financieras por \$19,257.00

III) NOTAS AL ESTADO DE VARIACIÓN EN LA HACIENDA PÚBLICA

1. Se informa que el patrimonio contribuido se modificó por la cantidad de \$267,839.00, importe previamente autorizado a través de la cuarta acta de consejo técnico 2020, de acuerdo a lo siguiente:
 - Pago de gasto médico generados en 2020: por la cantidad de \$7,158.29.
 - Adquisición de activos: 205,804.88
 - Pago de publicación del Manual de Procedimientos: \$54,876.00
2. Por lo que el saldo en la cuenta de resultado de ejercicios anteriores es de \$476,479.00, integrado de un saldo presupuestal de \$81,104.00 (adquisición de activos), y saldo financiero por \$395,375.00, como a continuación se detalla:

| Ejercicio fiscal | Saldo financiero (Saldo en Bancos) | Saldo presupuestal (adquisición de activos) | Saldo |
|------------------------------------|------------------------------------|---|---------------------|
| Resultado de ejercicios anteriores | \$395,375.00 | \$81,104.00 | \$476,479.00 |

IV) NOTAS AL ESTADO DE FLUJOS DE EFECTIVO

Efectivo y equivalentes

1. El análisis de los saldos inicial y final que figuran en la última parte del Estado de Flujo de Efectivo como sigue:

| | 2021 | 2020 |
|---|-------------------|-------------------|
| Efectivo en Bancos – Tesorería | 673,769.00 | 663,214.00 |
| Efectivo en Bancos- Dependencias | 0.00 | 0.00 |
| Inversiones temporales (hasta 3 meses) | 0.00 | 0.00 |
| Fondos con afectación específica | 0.00 | 0.00 |
| Depósitos de fondos de terceros y otros | 0.00 | 0.00 |
| Total de Efectivo y Equivalentes | 673,769.00 | 663,214.00 |

Es importante aclarar que este Estado Financiero, está integrado únicamente por importes financieros (cargos y abonos) efectivamente reconocidos en bancos, de acuerdo a los artículos 272 y 302 del Código financiero para el Estado de Tlaxcala y sus Municipios y artículos 17 y 52 de la Ley General de Contabilidad Gubernamental, la elaboración de este documento, se hace en base a efectivo.

2. Se informa que el Instituto de Catastro tuvo una variación en flujos de efectivo por el importe \$10,555.00.
3. El saldo que muestra el estado de cuenta del Instituto de Catastro al 31 de marzo de 2021, se integra de la siguiente manera:

| | |
|--|---------------------|
| Resultado del Ejercicio fiscal financiero al 31 de marzo de 2021 (incluye productos financieros por la cantidad de \$17.00): | \$233,392.00 |
| Adquisición de Activos: | -14,998.00 |
| Remanentes financieros de resultados de ejercicios anteriores: | 395,375.00 |
| Saldo en bancos | \$673,769.00 |

SECTOR PARAESTATAL

4. Conciliación de los Flujos de Efectivo Netos de las Actividades de Operación y la cuenta de Ahorro/Desahorro antes de Rubros Extraordinarios. A continuación se presenta un ejemplo de la elaboración de la conciliación.

| | 2021 | 2020 |
|---|-------------------|-------------------|
| Ahorro/Desahorro antes de rubros Extraordinarios | 293,392.00 | 689,162.00 |
| <i>Movimientos de partidas (o rubros) que no afectan al efectivo.</i> | 0.00 | 0.00 |
| Depreciación | 0.00 | 0.00 |
| Amortización | 0.00 | 0.00 |
| Incrementos en las provisiones | 0.00 | 0.00 |
| Incremento en inversiones producido por revaluación | (0.00) | (0.00) |
| Ganancia/pérdida en venta de propiedad, planta y equipo | (0.00) | (0.00) |
| Incremento en cuentas por cobrar | (0.00) | (0.00) |
| Partidas extraordinarias | (0.00) | (0.00) |

El resultado del ejercicio fiscal al 31 de marzo se integra de la siguiente manera:

| | | |
|---|-------------------|---|
| Resultado financiero | \$278,394.00 | Incluye \$278,377.00 más productos financieros \$17.00. |
| Resultado Presupuestal (adquisición de activos) | 14,998.00 | Adquisición de activos |
| Total de resultado del ejercicio fiscal 2021 | 293,392.00 | Superávit. |

V) CONCILIACIÓN ENTRE LOS INGRESOS PRESUPUESTARIOS Y CONTABLES, ASÍ COMO ENTRE LOS EGRESOS PRESUPUESTARIOS Y LOS GASTOS CONTABLES.

La conciliación se presentará atendiendo a lo dispuesto por el Acuerdo por el que se emite el formato de conciliación entre los ingresos presupuestarios y contables, así como entre los egresos presupuestarios y los gastos contables.

| Instituto de Catastro del Estado de Tlaxcala Conciliación entre los Ingresos Presupuestarios y Contables Correspondiente del 01 de enero al 31 de marzo de 2021 (Cifras en pesos) | |
|--|-----------------------|
| 1. Ingresos Presupuestarios | \$1,630,521.00 |
| 2. Más ingresos contables no presupuestarios | |
| 2.1 Ingresos financieros | \$0 |
| 2.2 Incremento por variación de inventarios | \$0 |
| 2.3 Disminución del exceso de estimaciones por pérdida o Deterioro u Obsolescencia | \$0 |
| 2.4 Disminución del exceso de provisiones | |
| 2.5 Otros ingresos y beneficios varios | \$0 |
| 2.6 Otros ingresos contables no presupuestarios | \$0 |
| 3. Menos ingresos presupuestarios no contables | |
| 3.1 Aprovechamientos capital | \$0 |
| 3.2 Ingresos derivados de financiamientos | \$0 |
| 3.3 Otros Ingresos presupuestarios no contables | \$0 |
| | \$0 |
| 4. Total de Ingresos Contables | \$1,630,521.00 |

SECTOR PARAESTATAL

| Instituto de Catastro del Estado de Tlaxcala Conciliación entre los Egresos Presupuestarios y los Gastos Contables Correspondiente del 01 de enero al 31 de marzo de 2021 (Cifras en pesos) | | |
|--|---|-----------------------|
| 1. Total de egresos presupuestarios | | \$1,352,127.00 |
| 2. Menos egresos presupuestarios no contables | | \$14,998.00 |
| 2.1 | Materias Primas y materiales de Producción y Comercialización | \$0 |
| 2.2 | Materiales y suministros | \$0 |
| 2.3 | Mobiliario y Equipo de Administración | \$14,998.00 |
| 2.4 | Mobiliario y Equipo Educativo y Recreativo | \$0 |
| 2.5 | Equipo e instrumental Médico y de Laboratorio | \$0 |
| 2.6 | Vehículos y Equipos de Transporte | \$0 |
| 2.7 | Equipo de Defensa y seguridad | \$0 |
| 2.8 | Maquinaria, Otros equipos y Herramientas | \$0 |
| 2.9 | Activos Biológicos | \$0 |
| 2.1 | Bienes Inmuebles | \$0 |
| 2.11 | Activos Intangibles | \$0 |
| 2.12 | Obra Pública en Bienes de Dominio Público | \$0 |
| 2.13 | Obra pública en bienes en Bienes Propios | \$0 |
| 2.14 | Acciones y Participaciones de Capital | \$0 |
| 2.15 | Compra de Títulos y Valores | \$0 |
| 2.16 | Concesión de Préstamos | \$0 |
| 2.17 | Inversiones en Fideicomisos, Mandatos y otros Arálogos | \$0 |
| 2.18 | Provisiones para Contingencias y Otras erogaciones Especiales | \$0 |
| 2.19 | Amortización de la Deuda Pública | \$0 |
| 2.2 | Adeudos de ejercicios fiscales anteriores (ADEFAS) | \$0 |
| 2.21 | Otros Egresos presupuestarios No Contables | \$0 |
| 3. Más Gasto Contables No Presupuestales | | \$0 |
| 3.1 | Estimaciones, depreciaciones, deterioros, obsolescencia y amortizaciones | \$0 |
| 3.2 | Provisiones | \$0 |
| 3.3 | Diminución de inventarios | \$0 |
| 3.4 | Aumento por insuficiencia de estimaciones por pérdida o deterioro u obsolescencia | \$0 |
| 3.5 | Aumento por insuficiencia de provisiones | \$0 |
| 3.6 | Otros Gastos | \$0 |
| 3.7 | Otros Gastos Contables No Presupuestales | \$0 |
| 4. Total de Gasto Contable | | \$1,337,129.00 |

b) NOTAS DE MEMORIA (CUENTAS DE ORDEN)

No se registraron movimientos en las cuentas de orden Contables ya que son cuentas que no maneja el IDC:

Cuentas de Orden Contables:

Contables:

- Valores
- Emisión de obligaciones
- Avales y garantías
- Juicios
- Contratos para Inversión Mediante Proyectos para Prestación de Servicios (PPS) y Similares
- Bienes concesionados o en comodato

Y con lo que respecta a las cuentas de orden **Presupuestarias**, no hay información a revelar.

Presupuestarias:

- Cuentas de ingresos
- Cuentas de egresos

Se informará, de manera agrupada, en las notas a los Estados Financieros las cuentas de orden contables y cuentas de orden presupuestario

1. Los valores en custodia de instrumentos prestados a formadores de mercado e instrumentos de crédito recibidos en garantía de los formadores de mercado u otros.
2. Por tipo de emisión de instrumento: monto, tasa y vencimiento.
3. Los contratos firmados de construcciones por tipo de contrato.

c) NOTAS DE GESTIÓN ADMINISTRATIVA

1. Introducción

Los Estados Financieros del Instituto de Catastro del Estado de Tlaxcala, proveen de información financiera a los principales usuarios de la misma, al Congreso y a los ciudadanos.

El objetivo del presente documento es proporcionar información relevante de los aspectos económicos-financieros que influyeron en las decisiones del ejercicio fiscal 2021 y que fueron considerados en la elaboración de los estados financieros para la mayor comprensión de los mismos y sus particularidades.

Para el Instituto de Catastro del Estado de Tlaxcala, está dando cumplimiento a la Ley General de Contabilidad Gubernamental.

2. Panorama Económico y Financiero

El Instituto de Catastro del Estado de Tlaxcala cuenta con un presupuesto autorizado y publicado en el periódico oficial del Gobierno del Estado de Tlaxcala, de \$6,401,364.00 publicado el 28 de diciembre de 2020 en el periódico oficial el Decreto No. 297, así como una ampliación autorizada por la Secretaría de Planeación y Finanzas por la cantidad de \$145,000.00 para la contratación del servicio de Internet dando así un presupuesto modificado por el importe de \$6,546,364.00.

3. Autorización e Historia

Se informará sobre:

- a) El Instituto de Catastro fue creado el 13 de enero de 2005, tal y como lo establece el Decreto que crea el Instituto de Catastro del Estado de Tlaxcala, publicado en el Periódico Oficial del Gobierno del Estado de Tlaxcala.
- b) No ha presentado cambios en su estructura.

4. Organización y Objeto Social

Se informará sobre:

- a) Objeto social: Coadyuvar al fortalecimiento de las haciendas públicas estatales, municipales a través de la modernización del catastro de la entidad.
- b) Principal actividad: Mantener actualizado el inventario de los bienes inmuebles del Estado.
- c) Ejercicio fiscal: 2021
- d) Régimen Jurídico: Organismo público descentralizado.
- e) Consideraciones fiscales del ente: El Instituto de Catastro sólo está obligado a cumplir con el impuesto sobre nómina, sin embargo el pago está a cargo de la Secretaría de Planeación y Finanzas.
- f) Estructura organizacional básica:
 - 1 Director General
 - 4 Jefes de departamento (Administrativo, valuación, topografía y gestión y coordinación);
 - 2 Jefes de Oficina
 - 4 Analistas (3 vigentes y 1 vacante).
 - 1 Auxiliar de mantenimiento
 - 1 Auxiliar administrativo
 - 1 Auxiliar de archivo
- g) El Instituto de Catastro no tiene ni forma parte de Fidecomisos, mandatos y análogos de los cuales es fideicomitente o fiduciario, por lo que no hay información a revelar.

5. Bases de Preparación de los Estados Financieros

Se informa sobre:

- a) Los Estados Financieros se han elaborado en base a la normatividad emitida por el CONAC y las disposiciones legales aplicables.
- b) El reconocimiento y valuación de los diferentes rubros de la información financiera, ha sido en base a costo histórico.
- c) Se han observado los Postulados básicos emitidos por el CONAC para la elaboración y presentación de la información financiera.
- d) No se aplica Normatividad supletoria.
- e) El Instituto de Catastro ha venido implementando la base devengado de acuerdo a la Ley General de Contabilidad Gubernamental.

6. Políticas de Contabilidad Significativas

Se informa sobre:

- a) No se ha implementado algún método de Actualización del valor de los activos, pasivos y Hacienda Pública y/o patrimonio
- b) No se realizan operaciones en el extranjero por lo que no afecta la información financiera del IDC.
- c) No se tienen inversiones en acciones en el Sector Paraestatal.
- d) Se registra el valor de bienes en contabilidad en observancia a las Reglas Específicas del Registro y Valoración del Patrimonio, emitidas por la Secretaría de Hacienda y Crédito Público; mismos con son considerados en los resguardos que emite el Sistema de Activos Gubernamentales (SAG) administrado por la Dirección de Recursos Materiales, Servicios y Adquisiciones, de la Oficialía Mayor de Gobierno.
- e) No se manejan Beneficios a empleados, toda vez que la nómina es calculada y pagada por el Gobierno del Estado a través de la Dirección de Recursos Humanos.
- f) No cuenta con pasivos por concepto de Provisiones de gasto médico.
- g) No se cuenta con Reservas
- h) No existieron Cambios en políticas contables ni corrección de errores.
- i) No se registraron reclasificaciones durante el ejercicio fiscal 2021
- j) No fue necesario depuración y cancelación de saldos.

7. Posición en Moneda Extranjera y Protección por Riesgo Cambiario

Las operaciones que realiza el Instituto de Catastro, son en Moneda Nacional, por lo que no hay información a revelar con respecto a Moneda Extranjera.

8. Reporte Analítico del Activo

Se informa lo siguiente:

- a) No se ha aplicado un método de depreciación ni amortización en los diferentes tipos de activos.
- b) No aplica cambios en el porcentaje de depreciación o valor residual de los activos.
- c) No se realizan gastos capitalizados en el ejercicio, tanto financieros como de investigación y desarrollo.
- d) No se registran inversiones financieras.
- e) No se adquirieron bienes muebles.
- f) No se tiene bienes en garantía, señalados en embargos, litigios, títulos de inversiones entregados en garantías, baja significativa del valor de inversiones financieras, etc.
- g) No se realizaron el Desmantelamiento de Activos, procedimientos, implicaciones, efectos contables
- h) El IDC cuenta con activos como Efectivo y Equivalentes, mismos que serán utilizados de manera eficiente para la operación del Instituto.

Adicionalmente, se deben incluir las explicaciones de las principales variaciones en el activo, en cuadros comparativos como sigue:

- a) No se registraron Inversiones en valores.
- c) No se tienen inversiones en empresas de participación mayoritaria.
- d) No se tienen inversiones en empresas de participación minoritaria.

9. Fideicomisos, Mandatos y Análogos

No se cuentan con Fideicomisos, Mandatos y Análogos.

10. Reporte de la Recaudación

El Instituto de Catastro no registra recaudación.

11. Información sobre la Deuda y el Reporte Analítico de la Deuda

No se cuenta con Deuda.

12. Calificaciones otorgadas

El Instituto de Catastro no ha sido sujeto a una calificación crediticia.

13. Proceso de Mejora

Se informa de:

- a) Principales Políticas de control interno son las que establece el Reglamento interior del IDC
- b) Indicadores presupuestales que revela las medidas de desempeño financiero, e indicadores programáticos que revela el cumplimiento de metas y alcance.

14. Información por Segmentos

Cuando es necesario revelar la información financiera de manera segmentada.

15. Eventos Posteriores al Cierre

No hay hechos a revelar del período posterior al que informa.

16. Partes Relacionadas

El Instituto de Catastro no tiene operaciones con Partes Relacionadas.

17. Responsabilidad Sobre la Presentación Razonable de la Información Contable

La Información Contable está firmada en cada página de la misma e incluye al final la siguiente leyenda: "Bajo protesta de decir verdad declaramos que los Estados Financieros y sus notas, son razonablemente correctos y son responsabilidad del emisor". Lo anterior, no será aplicable para la información contable consolidada.

Bajo protesta de decir verdad declaramos que los Estados Financieros y sus Notas son razonablemente correctos y son responsabilidad del emisor.


C.F. María Guadalupe Zamora Rodríguez
Director General del IDC
Autorizó


M.C.E. Josefina Corona Jeremillo
Jefe de Departamento Administrativo del IDC
Elaboró